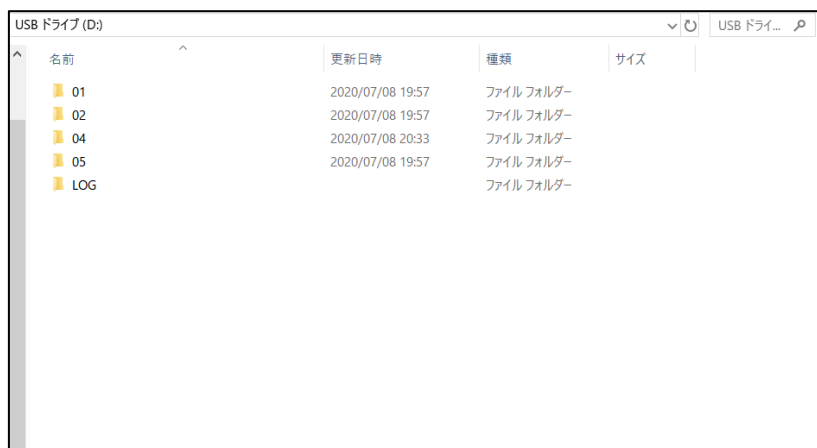


1. バージョンアップ方法

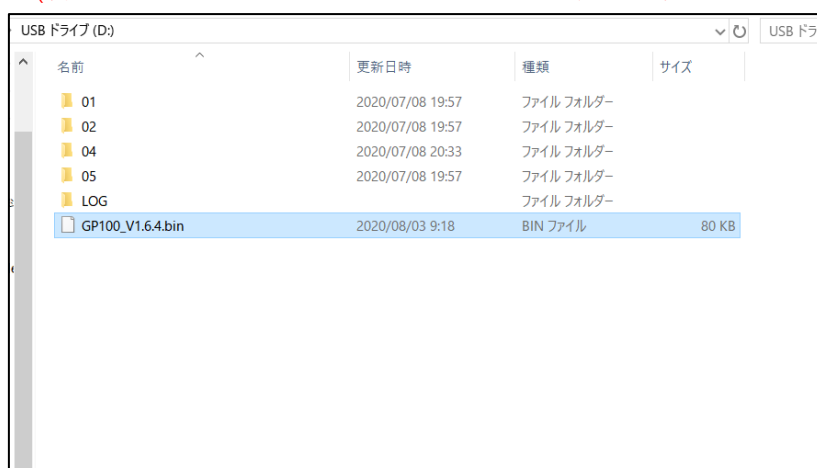
1.1 本体の「+」ボタンを押したまま PC の USB に挿して、挿した後「+」ボタンから手を離してください。

1.2 認識されたフォルダが自動的に開けます。




1.3 ルートフォルダの下に、新バージョンのファイル (.bin) をコピーしてください。

* (古いバージョンファイルがありましたら、先に削除してください。)



1.4 USB ドライブを取り出してください。



1.5[1.1]の操作をもう一度実行して、接続中にデバイスが自動的に再起動をします。再起動した後、検温モードに切替えますと、バージョンアップ完了です。

2. ログの取得方法

2.1 本体の「+」ボタンを押すままに PC の USB に挿して、挿した後「+」ボタンを手放してください。認識されたフォルダを自動的に開けます。

2.2 「LOG」のフォルダにご確認くださいませ。

